

Tiện ích Quảng Cáo Trong Bài Viết

1. Công dụng tiện ích: Tiện ích cho phép chèn các quảng cáo vào nội dung chi tiết của bài viết khi người dùng xem bài viết.

Thông thường khi tạo một bài viết, bạn chỉ có thể thêm ảnh/video vào nội dung, các dạng quảng cáo có hiệu ứng phức tạp sẽ không thể đưa vào bài viết được nếu không cài đặt tiện ích “quảng cáo trong bài viết”.

Lưu ý: Để sử dụng được tiện ích này, bạn cần thực hiện tốt việc tạo vị trí quảng cáo - tạo quảng cáo và đưa quảng cáo vào bố cục website.

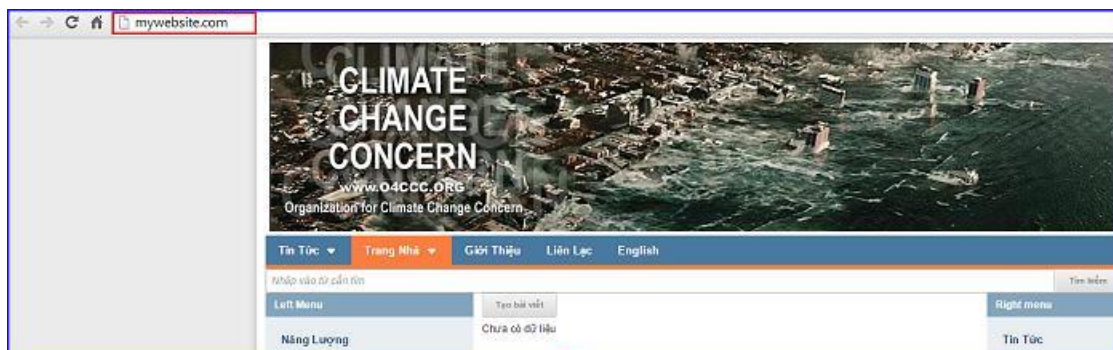
Theo dõi hướng dẫn chi tiết tại ==> <http://cms.vnn.com/p102a106/02-tao-banner-website>

(Xem thêm Hướng dẫn chọn hiệu ứng cho quảng cáo ==> <http://cms.vnn.com/p102a107/a-chon-hieu-ung-cho-banner>).

2. Trình tự thực hiện cài đặt tiện ích vào website.

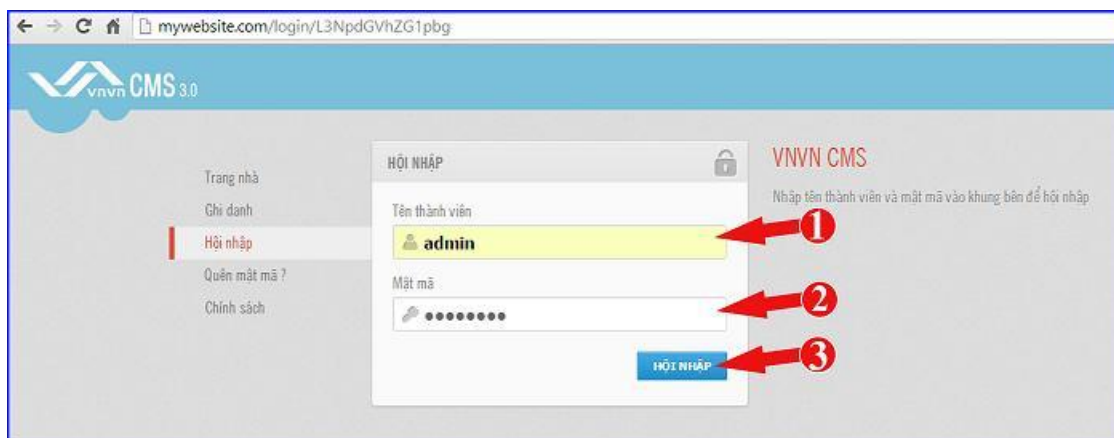
Bước 1: Hội nhập trang quản trị.

Thêm cụm từ “/siteadmin” vào sau địa chỉ website tin tức VNN CMS 3.0 để hội nhập trang quản trị ==> Nhập tên truy cập ==> Nhập mật mã đã ghi danh ==> “Hội Nhập”.



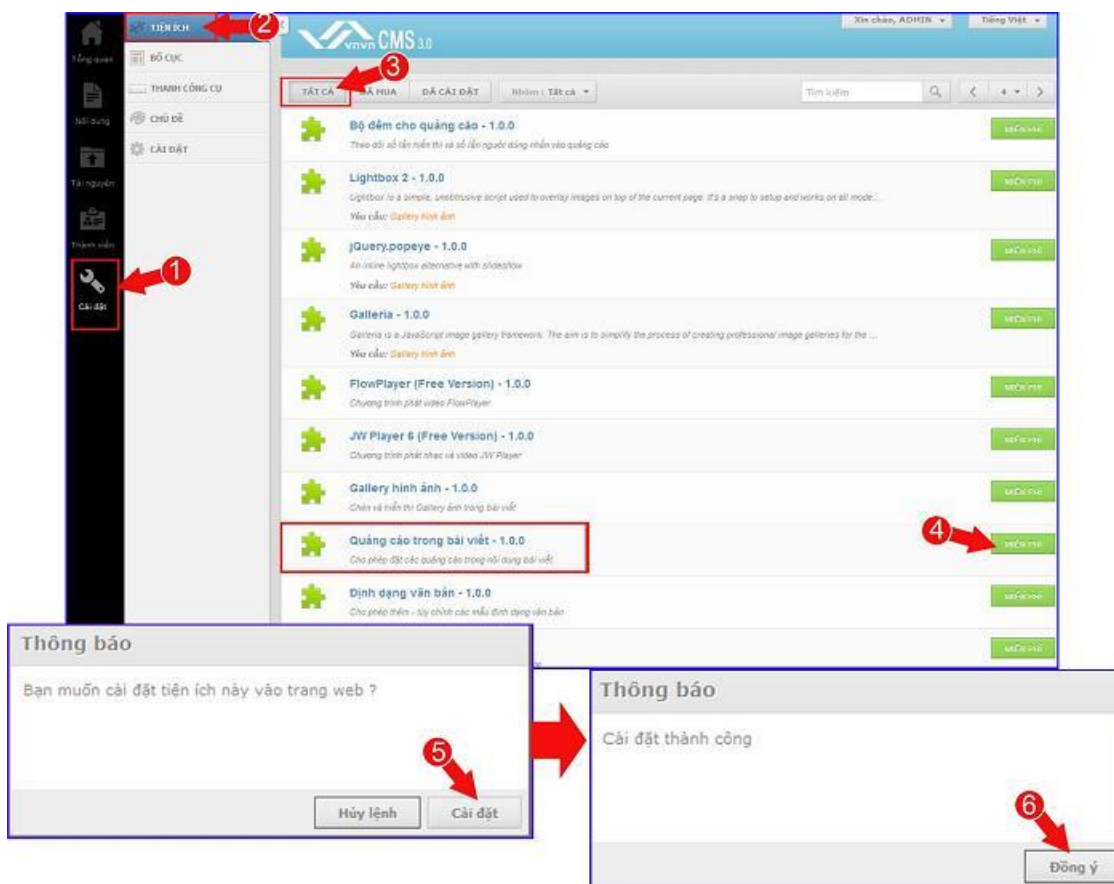
==> **Hội Nhập Trang Tổng Quan.**

Nhập tên truy cập => Nhập mật mã đã ghi danh => Chọn “Hội Nhập”.



Bước 2: Cài đặt tiện ích vào website.

Vào thư mục cài đặt ==> “Tiện ích” ==> chọn danh sách tất cả tiện ích ==> chọn cài đặt tiện ích “Quảng cáo trong bài viết”.

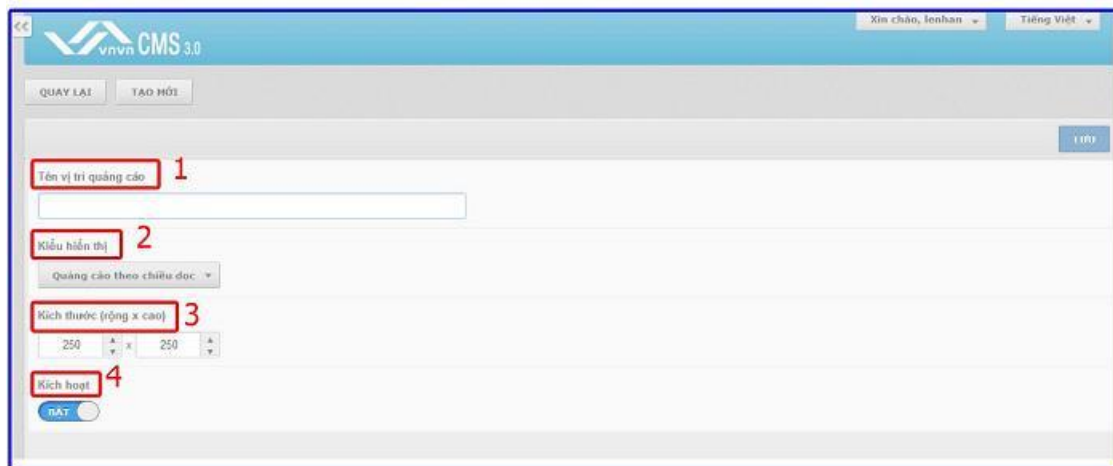


Bước 3: Tạo vị trí quảng cáo (chứa quảng cáo chèn vào bài viết)!

Chọn nội dung ==> vùng quảng cáo ==> Tạo vùng quảng cáo.



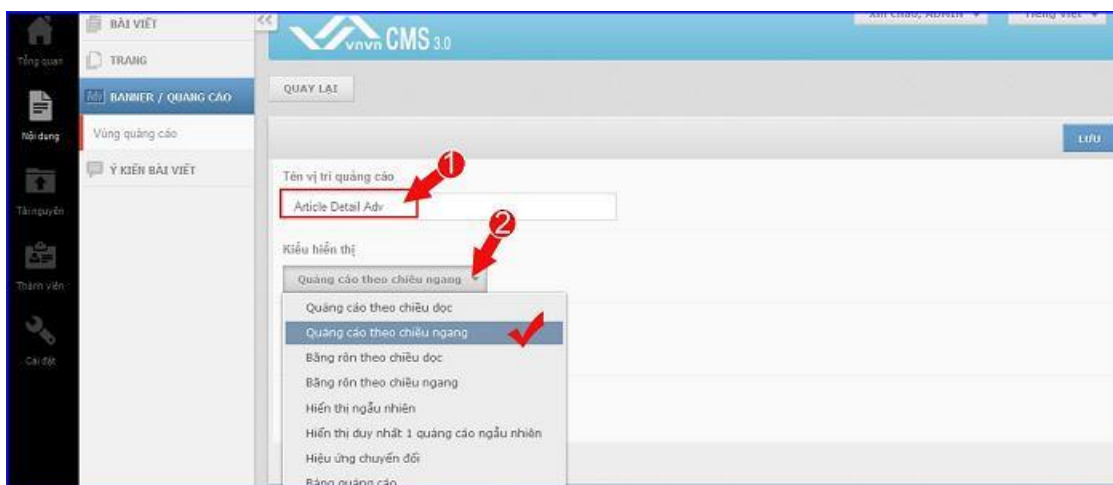
==> Cài đặt thông tin hiển thị cho vị trí quảng cáo.



1: Tên vị trí quảng cáo: Nhập trực tiếp tên vị trí quảng cáo vào khung.

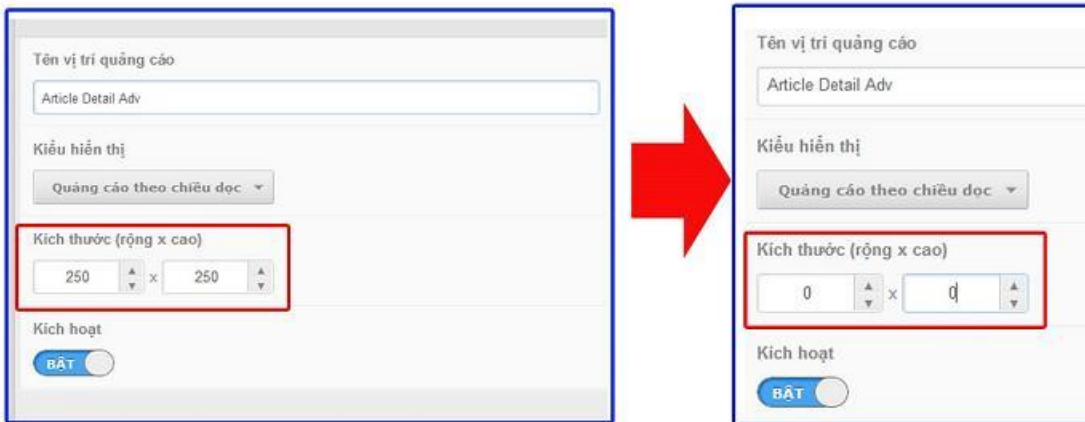
Vd: Chọn tên “Article Detail Adv” cho vị trí quảng cáo mới tạo.

2: Kiểu hiển thị: Lựa chọn kiểu hiển thị phù hợp cho quảng cáo.

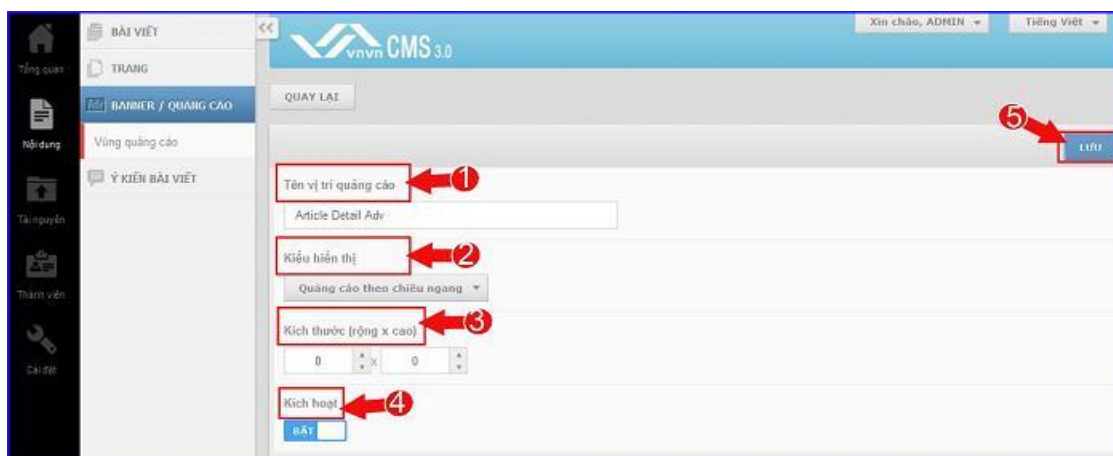


3. Chọn kích thước hiển thị vị trí quảng cáo mới!

(Một số lưu ý khi chọn kích thước vị trí quảng cáo vui lòng xem lại tại hướng dẫn ==>
<http://cms.vnvn.com/p102a107/a-chon-hieu-ung-cho-banner>



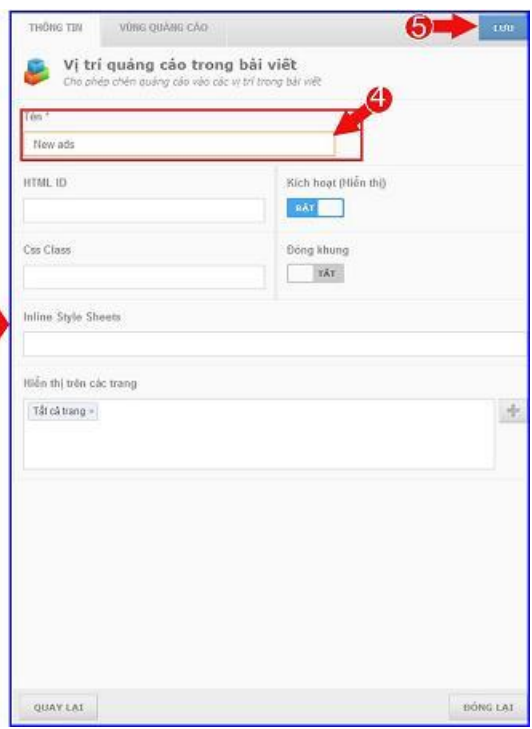
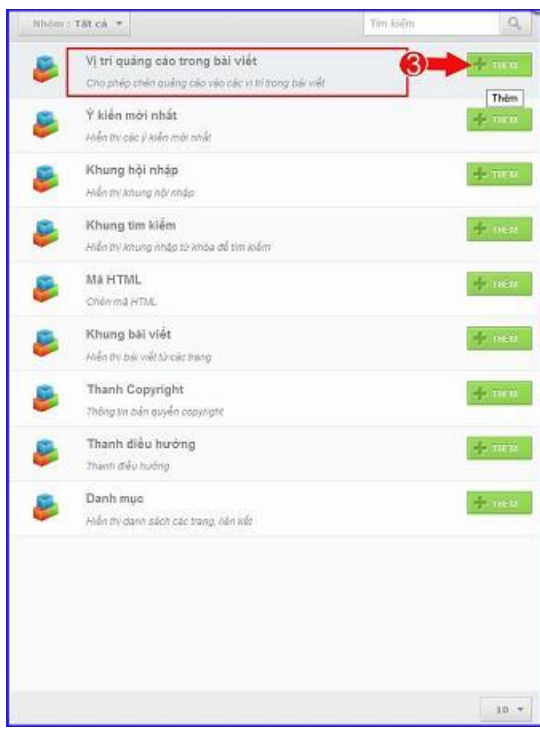
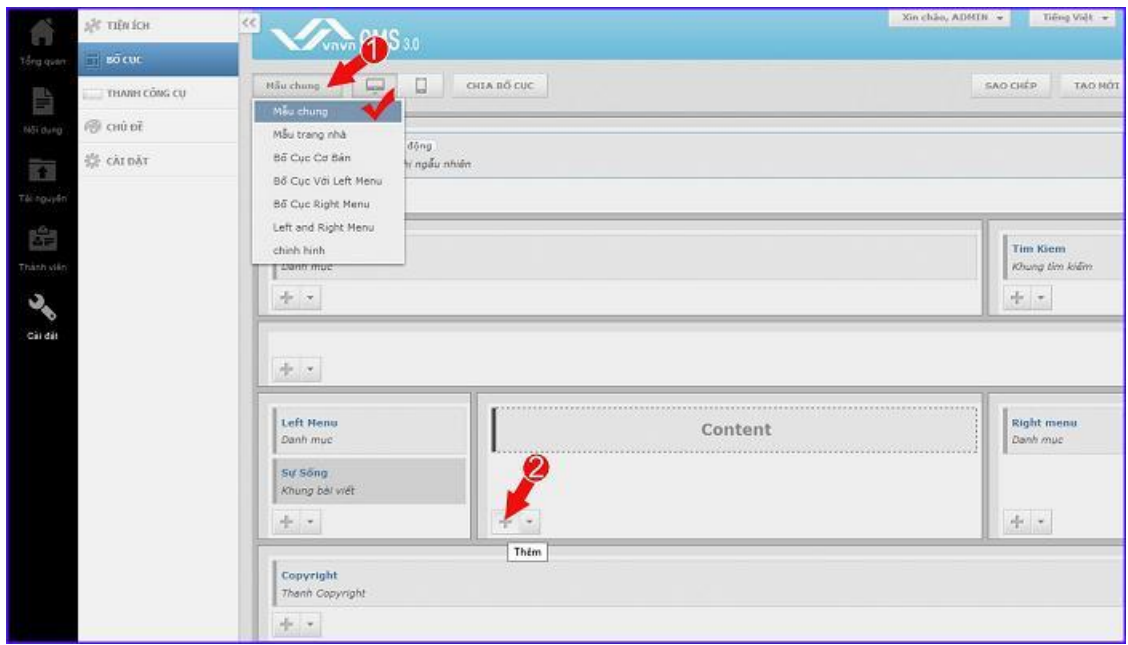
4. Bật kích hoạt cho quảng cáo ==> chọn lưu quảng cáo!



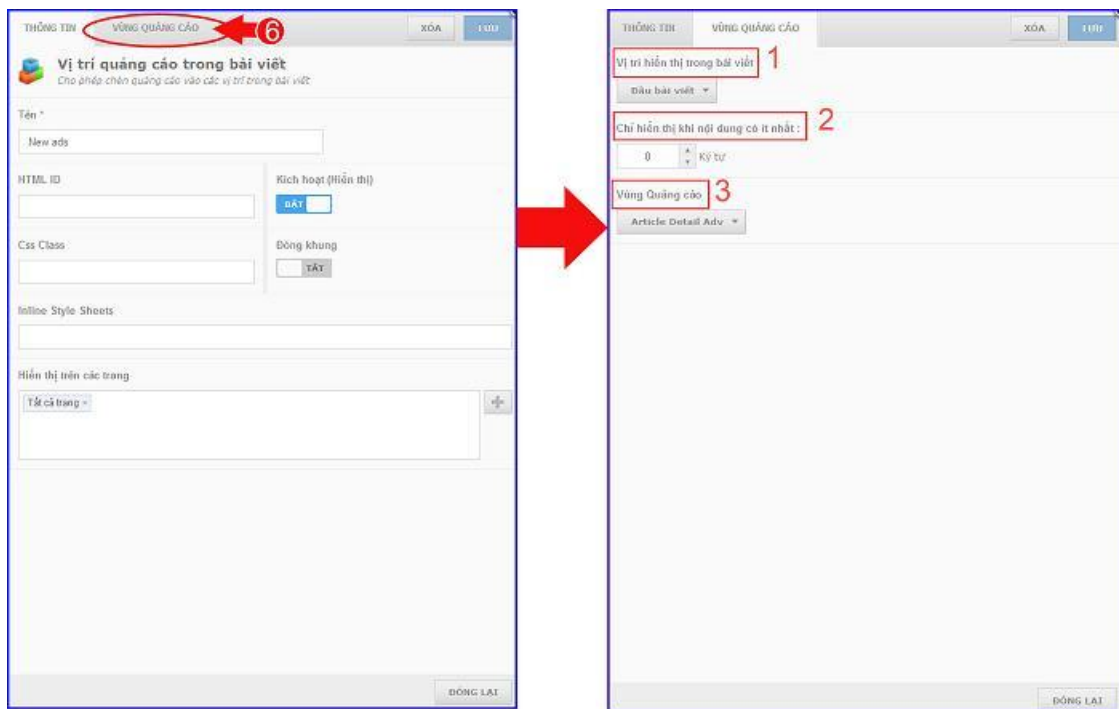
Bước 4: Thêm tiện ích vào khung bài viết tại bố cục!

Để quảng cáo có thể hiển thị vào một bài viết, bạn phải xác định được bài viết đó hiển thị tại kiểu bố cục nào (đối với website được tạo nhiều bố cục). Sau đó cài đặt tiện ích thêm vị trí quảng cáo vào khung chứa bài viết.

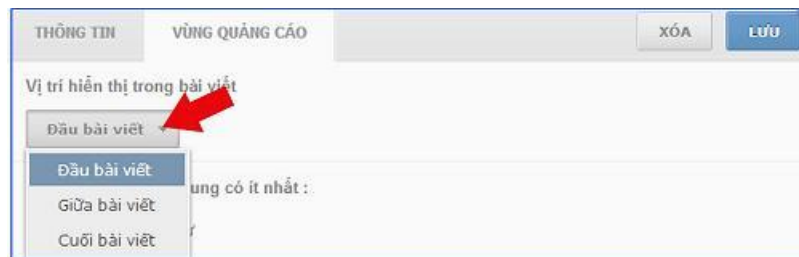
==> Vào cài đặt ==> chọn kiểu bố cục chứa bài viết cần thêm quảng cáo ==> chọn thêm tiện ích vào khung “Content” ==> đặt tên cho vị trí quảng cáo.



==> Tiếp tục chọn sang tab “Vùng quảng cáo” thiết lập hiển thị cho quảng cáo!



1: Chọn vị trí hiển thị “Quảng Cáo” trong bài viết.



2. "Chi hiển thị nội dung khi có ít nhất":

Điều kiện hiển thị: Yêu cầu bài viết phải có ít nhất bao nhiêu ký tự thì quảng cáo hiển thị (số ký tự này không bao gồm các mã html).

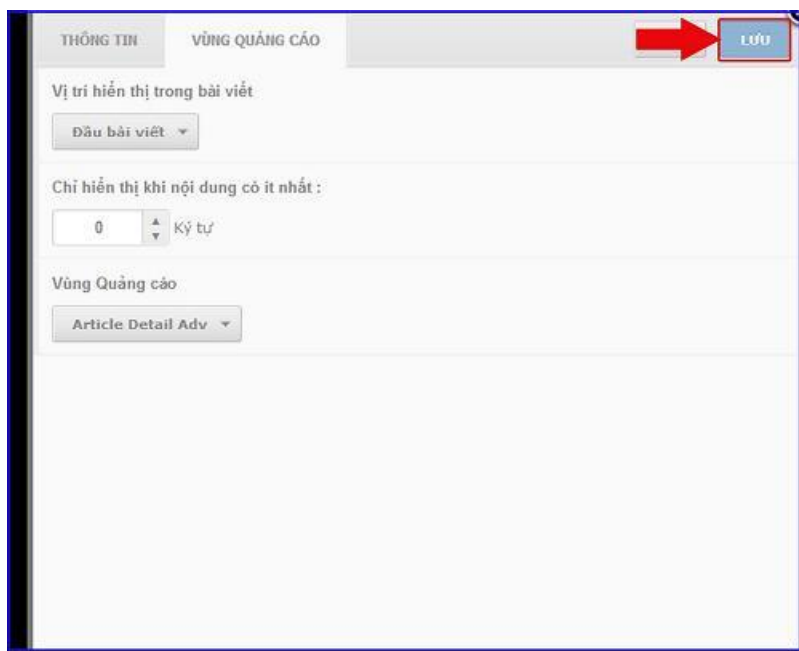
Nếu bài viết có số ký tự ít hơn số ký tự quy định thì quảng cáo không hiện ra.

Chọn giá trị này bằng 0 => luôn hiển thị quảng cáo trong bài viết.

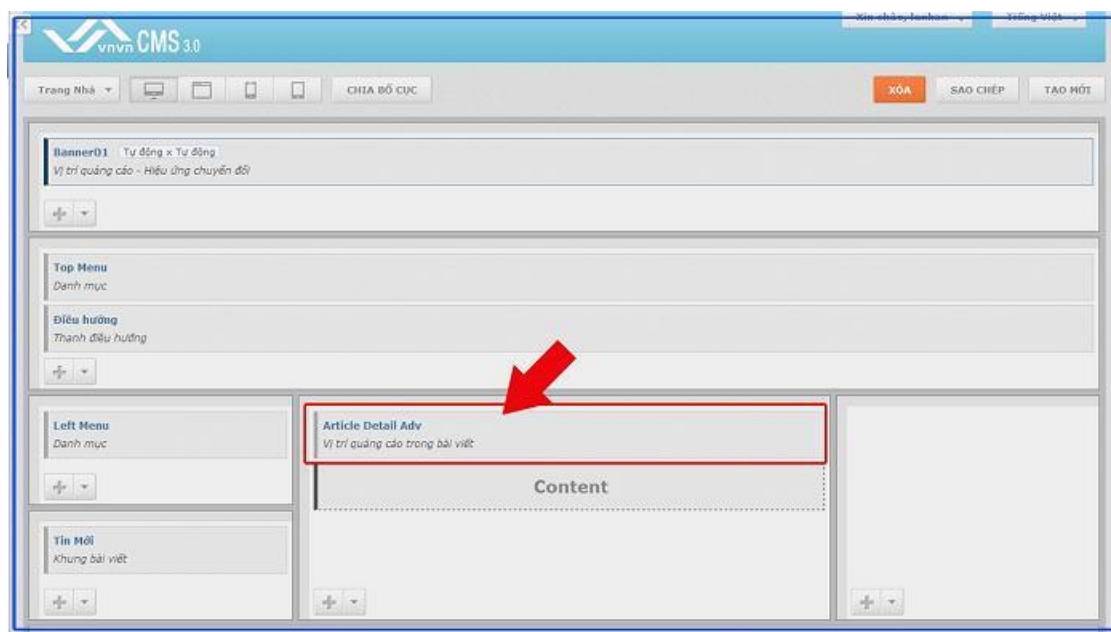
3. Tùy chọn vùng quảng cáo.

Chọn vị trí quảng cáo bạn đã tạo ở bước 3. Tiện ích sẽ lấy các quảng cáo tại vị trí này để đưa vào bài viết.

=> Chọn lưu hoàn tất cài đặt hiển thị cho quảng cáo trong bài viết.



==> Vị trí quảng cáo được thêm thành công vào khung bài viết tại bố cục.

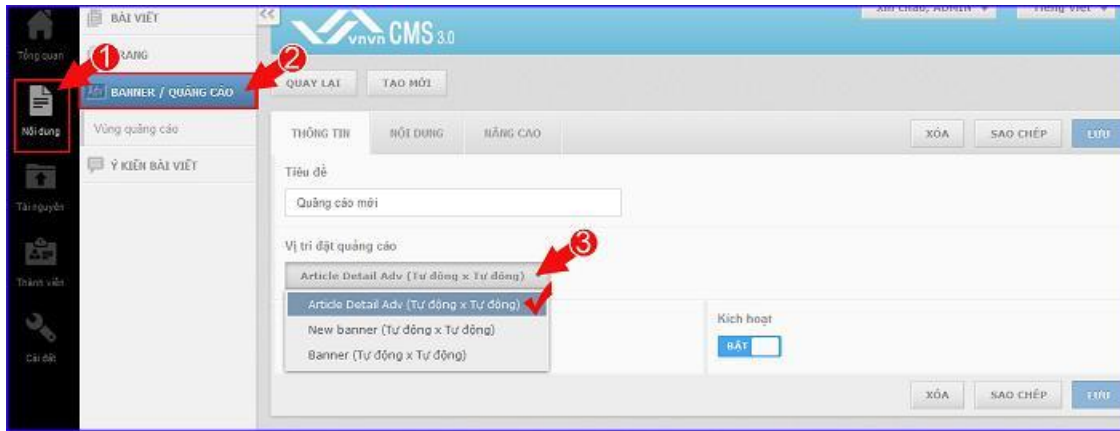


Bước 5: Tạo nội dung cho khung chứa quảng cáo.

Đăng quảng cáo vào vị trí "Article Detail Adv" vừa tạo, quảng cáo sẽ hiển thị trên các bài viết thuộc kiểu bố cục đã cài đặt tiện ích.

Vd: Chọn một quảng cáo bất kỳ và add vào vị trí "Article Detail Adv" (khung chứa này được tạo ở bước 3).

(Xem thêm hướng dẫn tạo banner quảng cáo tại: <http://cms.vnn.com/p102a106/02-tao-banner-website>)



==> Quảng cáo hiển thị ngoài layout website, bên trong nội dung các bài viết.

Trang Nhà Tin Tức Giới Thiệu


Left Menu

- Năng Lượng
- Nguồn Nước Sạch
- Sự Nóng Lên Của Địa Cầu

QUẢNG CÁO HIỂN THỊ ĐẦU BÀI VIẾT HIỆU ỨNG KIỂU BĂNG RỖN THEO CHIỀU NGANG

Năng lượng hạt nhân
26 Tháng Mười Một 2013 11:27 CH (Xem: 13)

Thích 0 Tweet 0 Share




Năng lượng hạt nhân là một loại công nghệ hạt nhân được thiết kế để tách năng lượng hữu ích từ hạt nhân nguyên tử thông qua các lò phản ứng hạt nhân có kiểm soát. Phương pháp duy nhất được sử dụng hiện nay là phân hạch hạt nhân, mặc dù các phương pháp khác có thể bao gồm tổng hợp hạt nhân và phân rã phóng xạ. Tất cả các lò phản ứng với nhiều kích thước và mục đích sử dụng khác nhau đều dùng nước được nung nóng để tạo ra hơi nước và sau đó được chuyển thành cơ năng để phát điện hoặc tạo lực đẩy. Năm 2007, 14% lượng điện trên thế giới được sản xuất từ năng lượng hạt nhân. Có hơn 150 tàu chạy bằng năng lượng hạt nhân và một vài tên lửa đồng vị phóng xạ đã được sản xuất.

Sử dụng

Đến năm 2005, năng lượng hạt nhân cung cấp

0

★	5	0	Vote
★	4	0	Vote
★	3	0	Vote
★	2	0	Vote
★	1	0	Vote



Chúc bạn thực hiện thành công!

Mời bạn theo dõi hướng dẫn quản trị website VNVN CMS 3.0 <http://cms.vnvn.com/p102/huong-dan>