

Hướng dẫn tạo danh mục contact cho website VNVN CMS 2.8.

Trong những bài trước, chúng ta đã cùng thực hành tạo danh mục và đưa sản phẩm vào các danh mục phù hợp. Hôm nay chúng ta sẽ tiếp tục tạo trang contact, tức trang lưu trữ nội dung liên lạc của website Ecommerce CMS 2.8.

Mời bạn cùng theo dõi!

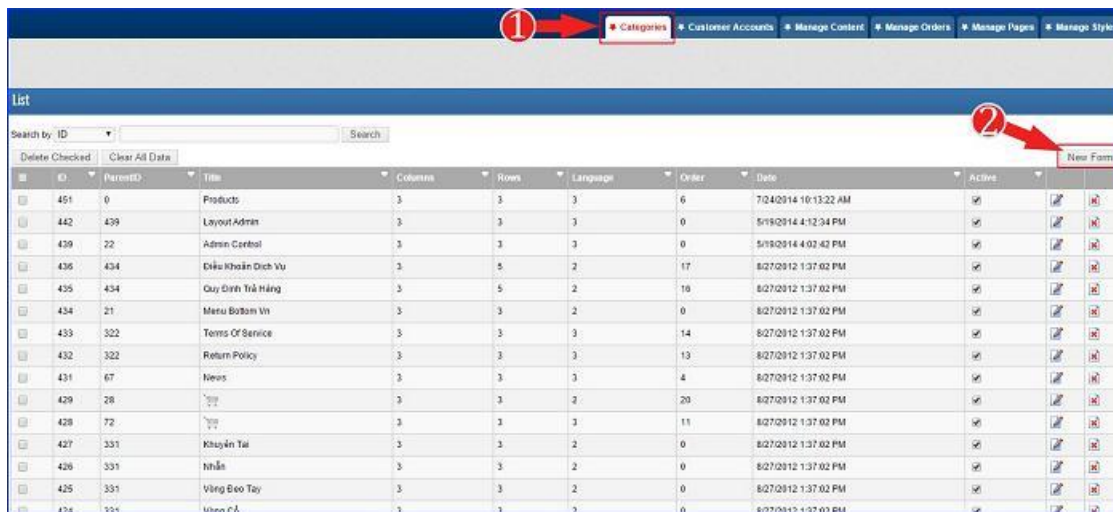
Bước 1: Hội nhập layout admin.

Thêm cụm từ “/layoutadmin” ngay sau tên miền website của bạn --> điền “Username” và “Password” --> chọn “sign in”.

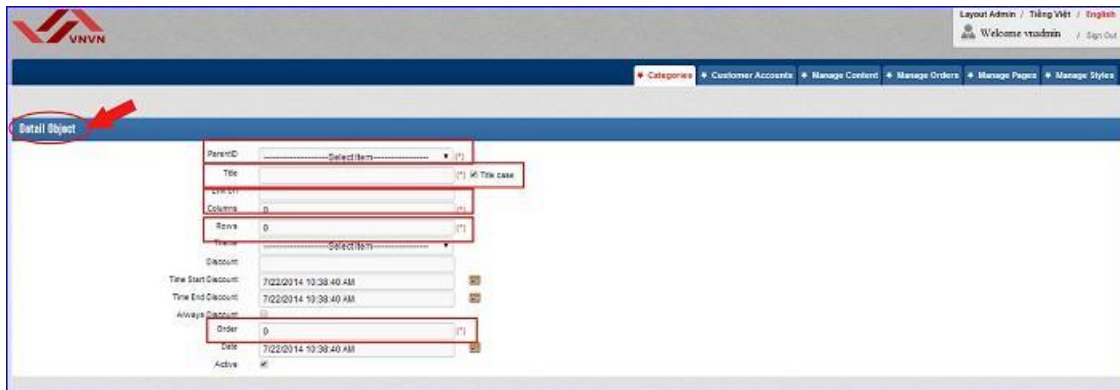


Bước 2: Tạo thư danh mục Contact mới.

Chọn thư mục “Categories” --> tiếp tục chọn “New Form”.

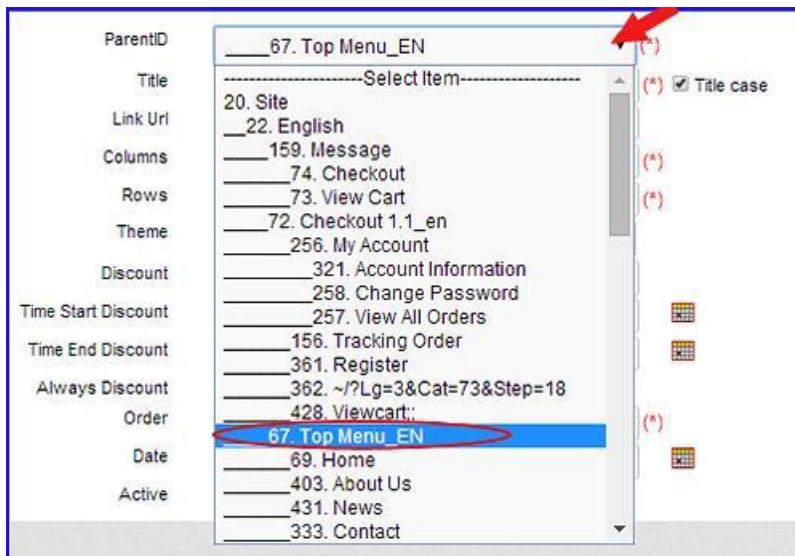


Bước 3: Thiết lập thông tin hiển thị chi tiết cho danh mục Contact mới tại khung “Detail Object”.



ParentID: Chọn danh mục cha, chứa danh mục mới.

Danh mục Contact thông thường được hiển thị tại topmenu nên tại khung này ta sẽ chọn “Top Menu _EN”.



Title: Đặt tên danh mục “Contact”.

Columns: Số cột hiển thị trên layout website của danh mục này.

Rows: Quy định số dòng hiển thị thông tin tại thư mục “Contact”.

Order: Số thứ tự quy định vị trí hiển thị của danh mục bên ngoài layout website. Danh mục có số thứ tự nhỏ hơn sẽ sắp xếp phía trước danh mục có order lớn hơn.

Hoàn tất thiết lập thông tin hiển thị cho danh mục ==> check vào ô “Active” để danh mục có thể hiển thị.

ParentID	___ 67. Top Menu_EN	(*)
Title	Contact	(*) <input checked="" type="checkbox"/> Title case
Link Url		
Columns	3	(*)
Rows	5	(*)
Theme	-----Select Item-----	
Discount	0	
Time Start Discount	1/1/1900 12:00:00 AM	
Time End Discount	1/1/1900 12:00:00 AM	
Always Discount	<input type="checkbox"/>	
Order	13	(*)
Date	8/27/2012 1:37:01 PM	
Active	<input checked="" type="checkbox"/>	

Bước 4: Chọn kiểu hiển thị thông tin cho danh mục Contact.

Chọn kiểu hiển thị “Contact 1” cho danh mục mới tạo.

Chọn “Save” để hoàn tất thiết lập chi tiết cho danh mục mới.

Detail Object

ParentID	___ 67. Top Menu_EN	(*)
Title	Contact	(*) <input checked="" type="checkbox"/> Title case
Link Url		
Columns	3	(*)
Rows	5	(*)
Theme	-----Select Item-----	
Discount	0	
Time Start Discount	1/1/1900 12:00:00 AM	
Time End Discount	1/1/1900 12:00:00 AM	
Always Discount	<input type="checkbox"/>	
Order	13	(*)
Date	8/27/2012 1:37:01 PM	
Active	<input checked="" type="checkbox"/>	

Map Table

Choose layout template

Search: All A C H N O P V

- __83. Contact 1
- __84. News List 1
- __94. Product List 2
- __82. Product List 1
- __529. Change Password_1
- __3002. Order Detail
- __80. View Cart
- __574. News List 2
- __79. Home Page 1
- __588. Product List 1 Col
- __570. Account_Information_1
- __92. Check out
- __520. View All Order_1

Choose Admin

Search: All C U V W

- 1. vnadmin
- 3. webadmin
- 2. cyberadmin
- 4. usadmin

Save Copy Delete

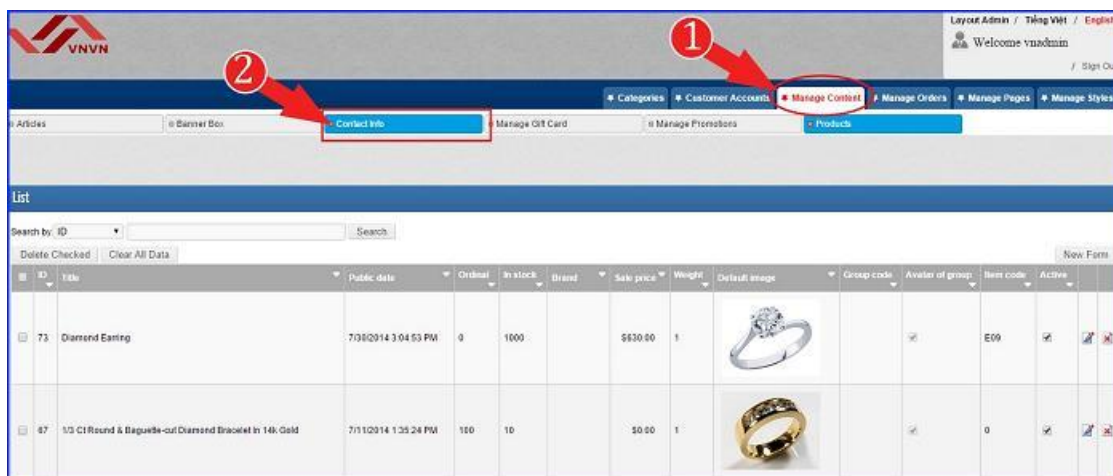
Thông báo tạo danh mục thành công.



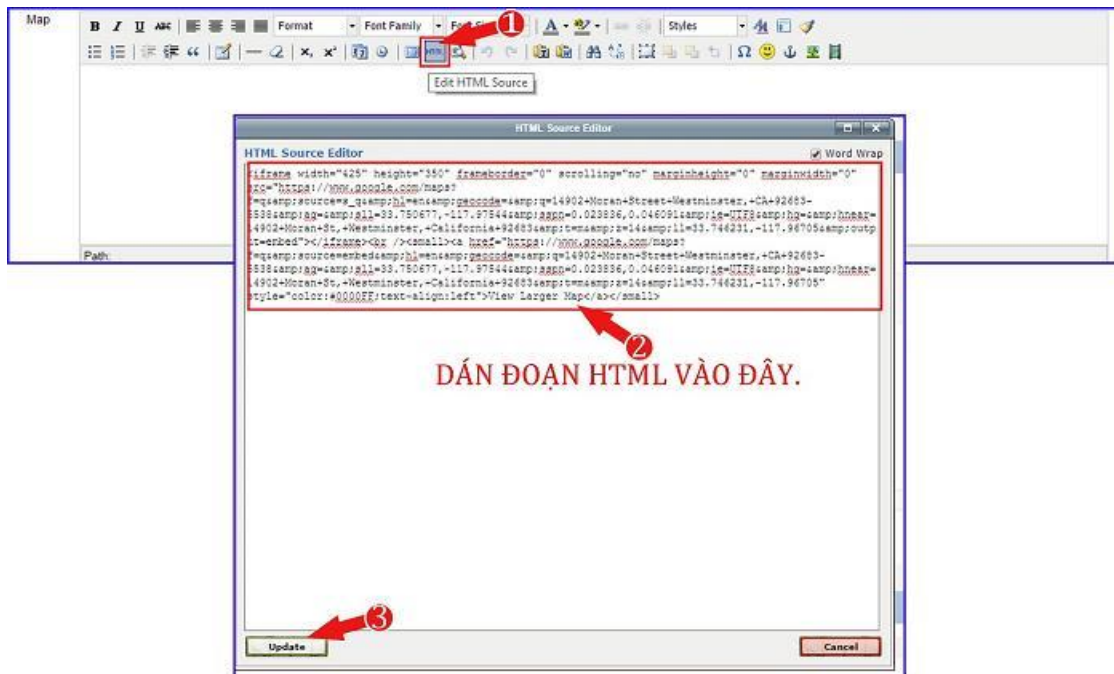
Bước 5: Tạo nội dung cho danh mục contact.

Sau các bước thực hành trên, hiện tại danh mục contact đã hiển thị ngoài layout website, tuy nhiên vẫn chưa có nội dung thông tin, chúng ta cần tiếp tục tạo nội dung hiển thị cho danh mục này.

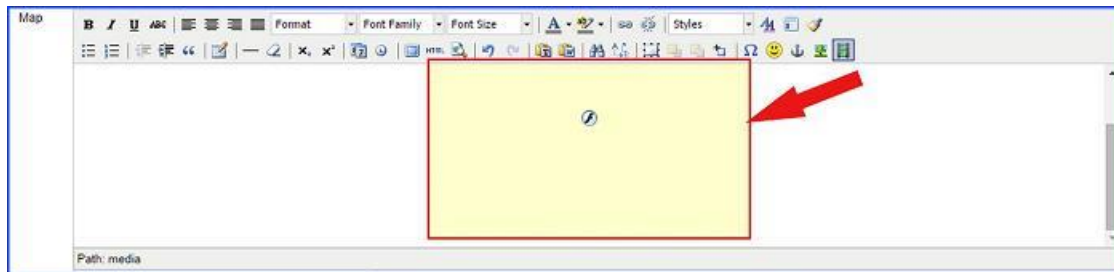
--> Chọn thư mục "Manage content" --> tiếp tục chọn "Contact Info" --> tạo nội dung mới bằng nút "New Form".



Bước 6: Nhập nội dung liên lạc cho website của bạn.



--> Bản đồ được add vào website thành công.



6: Nhập địa chỉ website của bạn.

7: Thêm e-mail liên hệ của website.

Các thông tin liên hệ cần thiết được nhập hoàn tất:

Name: New Contact

Address: 14902 Moran Street Westminster, CA 92683-5531

State:

Tel: 714.367.6799

Map:

Domain: http://jewelry3.hoangdung.com

E-mail: info@vnnn.net

Bước 7: Chọn danh mục chứa nội dung liên hệ tại mục “Map Table” (danh mục được tạo khi hoàn tất bước 4).

Check vào danh mục được chọn --> chọn “save” hoàn tất tạo nội dung cho danh mục contact.

Map Table

Choose Contact

Search: All 1 C L

Vietnamese

English

332. Liên Lạc

492. 1234

333. Contact

Save

Nội dung danh mục được thêm thành công, được hiển thị tại “List” danh mục.

List

Search by ID Search

Delete Checked Clear All Data New Form

ID	Name	E-mail
3	New Contact	info@vnnn.net
2		info@vnnn.net

Show 1-2 / 2 item 50 page Page 1 / 1 Go

Danh mục contact hiển thị ngoài layout.

JEWELRY SHOP
COMPANY NAME

Home About Us News Products **Contact**

YOUR COMPANY NAME
Address: 14902 Moran Street
Westminster, CA 92683-5538
Tel: 714.367.6799
Email: info@vvn.net

Name
E-mail
Phone
Subject
Message

Type **H 7 K** in the box below. If the image is hard to read, click on the image to get a new one

14902 Moran St
Westminster, CA 92683
Xem trên Google Maps

Chúc bạn thực hành thành công!

Mời bạn theo dõi hướng dẫn quản trị website VNVN CMS 3.0 <http://cms.vvn.com/p102/huong-dan>